




## FUNDACION PARA EL DESARROLLO SOSTENIBLE DE REHABILITACION AMBIENTAL

### ESTADO DE RESULTADOS INTEGRAL COMPARATIVO


NIT. 901.751.117-3

Del 01 de Enero al 31 de Diciembre de 2024 y 2023

	NOTAS	2024	2023	VARIACION ABSOLUTA	VARIACION RELATIVA
<b>INGRESOS OPERACIONALES</b>					
INGRESOS POR ACTIVIDADES ORDINARIAS	16				
Servicios relacionados con la educación y proyectos ambientales		\$ -	\$ -	\$ -	0,00 %
Actividades conexas-Capacitación		\$ -	\$ -	\$ -	0,00 %
Donaciones recibidas en efectivo y/o en especie		\$ -	\$ -	\$ -	0,00 %
Devoluciones		\$ -	\$ -	\$ -	0,00 %
<b>TOTAL INGRESOS ORDINARIOS</b>		<b>\$ -</b>	<b>\$ -</b>	<b>\$ -</b>	<b>0,00 %</b>
<b>COSTOS DE VENTAS Y PRESTACION DE SERVICIOS</b>					
COSTOS DE VENTAS Y PRESTACION DE SERVICIOS	17				
Costo por actividades de servicio comunitarios		\$ -	\$ -	\$ -	0,00 %
Costos Indirectos		\$ -	\$ -	\$ -	0,00 %
Compra de insumos		\$ -	\$ -	\$ -	0,00 %
Prestación de servicios - TH		\$ -	\$ -	\$ -	0,00 %
<b>TOTAL COSTOS</b>		<b>\$ -</b>	<b>\$ -</b>	<b>\$ -</b>	<b>0,00 %</b>
<b>UTILIDAD BRUTA</b>		<b>\$ -</b>	<b>\$ -</b>	<b>\$ -</b>	<b>0,00 %</b>
<b>GASTOS</b>					
GASTOS OPERACIONALES DE ADMINISTRACION	18				
Gastos de personal		\$ -	\$ -	\$ -	0,00 %
Honorarios		\$ -	\$ -	\$ -	0,00 %
Impuestos		\$ -	\$ -	\$ -	0,00 %
Arrendamientos		\$ -	\$ -	\$ -	0,00 %
Seguros		\$ -	\$ -	\$ -	0,00 %
Servicios		\$ -	\$ -	\$ -	0,00 %
Gastos legales		\$ -	\$ -	\$ -	0,00 %
Mantenimiento y reparaciones		\$ -	\$ -	\$ -	0,00 %
Adecuacion e instalacion		\$ -	\$ -	\$ -	0,00 %
Gastos de viaje		\$ -	\$ -	\$ -	0,00 %
Diversos		\$ -	\$ -	\$ -	0,00 %
Depreciaciones		\$ -	\$ -	\$ -	0,00 %
<b>TOTAL GASTOS OPERACIONALES</b>		<b>\$ -</b>	<b>\$ -</b>	<b>\$ -</b>	<b>0,00 %</b>
<b>UTILIDAD OPERACIONAL</b>		<b>\$ -</b>	<b>\$ -</b>	<b>\$ -</b>	<b>0,00 %</b>
<b>OTROS INGRESOS</b>					
OTROS INGRESOS	19				
Financieros		\$ -	\$ -	\$ -	0,00 %
Diversos		\$ -	\$ -	\$ -	0,00 %
<b>OTROS GASTOS</b>					
OTROS GASTOS	20				
Financieros		\$ -	\$ -	\$ -	0,00 %
Gastos diversos		\$ -	\$ -	\$ -	0,00 %
<b>EXCEDENTE ANTES DE IMPUESTOS</b>		<b>\$ -</b>	<b>\$ -</b>	<b>\$ -</b>	<b>0,00 %</b>
Impuesto de Renta		\$ -	\$ -	\$ -	0,00 %
<b>EXCEDENTE NETO</b>		<b>\$ -</b>	<b>\$ -</b>	<b>\$ -</b>	<b>0,00 %</b>

  
 GLADYS LIZETH MENDOZA MURCIA  
 Representante Legal  
 C.C. 1.075.255.325

  
 YACIN YANINE MONTOYA OLIVEROS  
 Contador Público  
 TP 271684-T  
 C.C. 1.003.828.245

  
 DAVID MAURICIO RINCON BOTELLO  
 Revisor Fiscal  
 TP 209646-T  
 C.C. 1.075.254.434



# FUNDACION PARA EL DESARROLLO SOSTENIBLE DE REHABILITACION AMBIENTAL

NIT. 901.751.117-3  
ESTADO DE SITUACION FINANCIERA COMPARATIVO  
AL 31 DE DICIEMBRE DE 2024 y 2023

ACTIVO	NOTAS	2024		2023		VARIACION ABSOLUTA	VARIACION RELATIVA
<b>ACTIVO</b>							
<b>ACTIVO CORRIENTE</b>							
Efectivo y equivalente de efectivo	3	\$	5.000.000	\$	5.000.000	\$ -	0,00 %
Cuentas comerciales por cobrar y otras cuentas por cobrar	4	\$	-	\$	-	\$ -	0,00 %
Inventarios	5	\$	-	\$	-	\$ -	0,00 %
Otros activos no financieros - derechos							
<b>ACTIVOS CORRIENTES TOTALES</b>			<b>\$ 5.000.000</b>		<b>\$ 5.000.000</b>	<b>\$ -</b>	<b>0,00 %</b>
<b>PROPIEDADES, PLANTA Y EQUIPO</b>							
Maquinaria y equipo de oficina	6	\$	-	\$	-	\$ -	0,00 %
(Depreciación de maquinaria y equipo de oficina)		\$	-	\$	-	\$ -	0,00 %
Inversiones		\$	-	\$	-	\$ -	0,00 %
Otros activos intangibles		\$	-	\$	-	\$ -	0,00 %
<b>ACTIVOS NO CORRIENTES TOTALES</b>			<b>\$ -</b>		<b>\$ -</b>	<b>\$ -</b>	<b>0,00 %</b>
<b>TOTAL ACTIVO</b>			<b>\$ 5.000.000</b>		<b>\$ 5.000.000</b>	<b>\$ -</b>	<b>0,00 %</b>
<b>PASIVO</b>							
<b>PASIVOS CORRIENTES</b>							
Cuentas por pagar comerciales y otras cuentas por pagar	7	\$	-	\$	-	\$ -	0,00 %
Prestamos a costo plazo		\$	-	\$	-	\$ -	0,00 %
Obligaciones financieras a corto plazo		\$	-	\$	-	\$ -	0,00 %
Obligaciones a corto plazo por beneficios a los empleados	8	\$	-	\$	-	\$ -	0,00 %
Cuentas por pagar por impuestos corrientes	9	\$	-	\$	-	\$ -	0,00 %
<b>PASIVOS CORRIENTES TOTALES</b>			<b>\$ -</b>		<b>\$ -</b>	<b>\$ -</b>	<b>0,00 %</b>
<b>PASIVO NO CORRIENTE</b>							
Cuentas por pagar comerciales y otras cuentas por pagar	10	\$	-	\$	-	\$ -	0,00 %
Prestamos bancarios		\$	-	\$	-	\$ -	0,00 %
Obligaciones por arrendamientos financieros		\$	-	\$	-	\$ -	0,00 %
Obligaciones a largo plazo por beneficios a los empleados	11	\$	-	\$	-	\$ -	0,00 %
Pasivos por impuestos diferidos		\$	-	\$	-	\$ -	0,00 %
Provisiones y retenciones por pagar	12	\$	-	\$	-	\$ -	0,00 %
<b>PASIVOS NO CORRIENTES TOTALES</b>			<b>\$ -</b>		<b>\$ -</b>	<b>\$ -</b>	<b>0,00 %</b>
<b>TOTAL PASIVO</b>			<b>\$ -</b>		<b>\$ -</b>	<b>\$ -</b>	<b>0,00 %</b>
<b>PATRIMONIO</b>							
CAPITAL	13	\$	5.000.000	\$	5.000.000	\$ -	0,00 %
RESERVA LEGAL							
Reserva legal		\$	-	\$	-	\$ -	0,00 %
EXCEDENTES DEL PRESENTE EJERCICIO							
Excedentes del presente ejercicio	14	\$	-	\$	-	\$ -	0,00 %
EXCEDENTES DE EJERCICIOS ANTERIORES							
Excedentes de ejercicios anteriores	15	\$	-	\$	-	\$ -	0,00 %
SUPERAVIT POR VALORIZACION		\$	-	\$	-	\$ -	0,00 %
<b>TOTAL PATRIMONIO</b>			<b>\$ 5.000.000</b>		<b>\$ 5.000.000</b>	<b>\$ -</b>	<b>0,00 %</b>
<b>PATRIMONIO Y PASIVOS TOTALES</b>			<b>\$ 5.000.000</b>		<b>\$ 5.000.000</b>	<b>\$ -</b>	<b>0,00 %</b>

GLADYS LIZETH MENDOZA MURCIA  
Representante Legal  
C.C. 1.075.255.325

YACIN YANINE MONTOYA OLIVEROS  
Contador Público  
TP 271684-T  
C.C. 1.003.828.245

DAVID MAURICIO RINCON BOTELLO  
Revisor Fiscal  
TP 209646-T  
C.C. 1.075.254.434



# FUNDACION PARA EL DESARROLLO SOSTENIBLE DE REHABILITACION AMBIENTAL

NIT. 901.751.117-3

ESTADO DE CAMBIOS EN EL PATRIMONIO COMPARATIVO  
AL 31 DE DICIEMBRE DE 2024 Y 2023

CONCEPTO	DIC 2024	AUMENTO	DISMINUCION	DIC 2023
CAPITAL SUSCRITO Y PAGADO - APORTES	5.000.000	0	0	5.000.000
EXCEDENTES DEL PRESENTE EJERCICIO	0	0	0	0
EXCEDENTES DE EJERCICIOS ANTERIORES	0	0	0	0
<b>TOTALES</b>	<b>5.000.000</b>	<b>0</b>	<b>0</b>	<b>5.000.000</b>

GLADYS LIZETH MENDOZA MURCIA  
Representante Legal  
C.C. 1.075.255.325

YACIN YANINE MONTOYA OLIVEROS  
Contador Público  
TP 271684-T  
C.C. 1.003.828.245

DAVID MAURICIO RINCON BOTELLO  
Revisor Fiscal  
TP 209646-T  
C.C. 1.075.254.434



# FUNDACION PARA EL DESARROLLO SOSTENIBLE DE REHABILITACION AMBIENTAL

NIT. 901.751.117-3

## ESTADO DE FLUJOS DE EFECTIVO POR METODO DIRECTO AL 31 DE DICIEMBRE DE 2024 Y 2023

	2024	2023	VARIACION ABSOLUTA	VARIACION RELATIVA
<b>ACTIVIDADES DE OPERACIÓN</b>				
Utilidad del periodo	\$ -	\$ -	\$ -	0,00 %
<b>PARTIDAS QUE NO AFECTAN EL EFECTIVO</b>				
Depreciaciones (+)	\$ -	\$ -	\$ -	0,00 %
Amortizaciones (+)	\$ -	\$ -	\$ -	0,00 %
Provisiones (+)	\$ -	\$ -	\$ -	0,00 %
Utilidades en venta de Propiedades planta y equipo	\$ -	\$ -	\$ -	0,00 %
Pérdida en venta o retiro de bienes (+)	\$ -	\$ -	\$ -	0,00 %
<b>EFECTIVO GENERADO EN OPERACIÓN</b>	<b>\$ -</b>	<b>\$ -</b>	<b>\$ -</b>	<b>0,00 %</b>
<b>CAMBIOS EN ACTIVOS Y PASIVOS OPERACIONALES</b>				
(+) disminución deudores	\$ -	\$ -	\$ -	0,00 %
(+) disminución inventarios	\$ -	\$ -	\$ -	0,00 %
(+) disminución activos diferidos	\$ -	\$ -	\$ -	0,00 %
(+) aumento proveedores	\$ -	\$ -	\$ -	0,00 %
(+) aumento cuentas por pagar	\$ -	\$ -	\$ -	0,00 %
(+) aumento impuestos gravámenes y tasas	\$ -	\$ -	\$ -	0,00 %
(+) aumento obligaciones laborales	\$ -	\$ -	\$ -	0,00 %
(+) aumento pasivos estimados y provisiones	\$ -	\$ -	\$ -	0,00 %
(+) aumento pasivos diferidos	\$ -	\$ -	\$ -	0,00 %
(+) aumento otros pasivos	\$ -	\$ -	\$ -	0,00 %
(-) aumento deudores	\$ -	\$ -	\$ -	0,00 %
(-) aumento inventarios	\$ -	\$ -	\$ -	0,00 %
(-) aumento activos diferidos	\$ -	\$ -	\$ -	0,00 %
(-) disminución proveedores	\$ -	\$ -	\$ -	0,00 %
(-) disminución cuentas por pagar	\$ -	\$ -	\$ -	0,00 %
(-) disminución impuestos gravámenes y tasas	\$ -	\$ -	\$ -	0,00 %
(-) disminución obligaciones laborales	\$ -	\$ -	\$ -	0,00 %
(-) disminución pasivos estimados y provisiones	\$ -	\$ -	\$ -	0,00 %
(-) disminución pasivos diferidos	\$ -	\$ -	\$ -	0,00 %
(-) disminución otros pasivos	\$ -	\$ -	\$ -	0,00 %
<b>FLUJO DE EFECTIVO NETO EN ACTIVIDADES DE OPERACIÓN</b>	<b>\$ -</b>	<b>\$ -</b>	<b>\$ -</b>	<b>0,00 %</b>
<b>ACTIVIDADES DE INVERSION</b>				
Menos Compra de Propiedades Planta y Equipo	\$ -	\$ -	\$ -	0,00 %
<b>FLUJO DE EFECTIVO NETO EN ACTIVIDADES DE INVERSION</b>	<b>\$ -</b>	<b>\$ -</b>	<b>\$ -</b>	<b>0,00 %</b>
<b>ACTIVIDADES DE FINANCIACION</b>				
Menos Pago de Obligaciones financieras	\$ -	\$ -	\$ -	0,00 %
Mas Nuevas Obligaciones Financieras Largo Plazo	\$ -	\$ -	\$ -	0,00 %
(+) aumento capital social y/o recolocacion de acciones	\$ -	\$ -	\$ -	0,00 %
<b>FLUJO DE EFECTIVO NETO EN ACTIVIDADES FINANCIERAS</b>	<b>\$ -</b>	<b>\$ -</b>	<b>\$ -</b>	<b>0,00 %</b>
<b>TOTAL - AUMENTO (DISMINUCION)</b>	<b>\$ -</b>	<b>\$ -</b>	<b>\$ -</b>	<b>0,00 %</b>
<b>EFECTIVO AÑO ANTERIOR</b>	<b>\$ 5.000.000</b>	<b>\$ 5.000.000</b>	<b>\$ -</b>	<b>0,00 %</b>
<b>EFECTIVO PRESENTE AÑO</b>	<b>\$ 5.000.000</b>	<b>\$ 5.000.000</b>	<b>\$ -</b>	<b>0,00 %</b>

GLADYS LIZETH MENDOZA MURCIA  
Representante Legal  
C.C. 1.075.255.325

YACIN YANINE MONTOYA OLIVEROS  
Contador Público  
TP 271684-T  
C.C. 1.003.828.245

DAVID MAURICIO RINCON BOTELLO  
Revisor Fiscal  
TP 209646-T  
C.C. 1.075.254.434

# FUNDACION PARA EL DESARROLLO SOSTENIBLE DE REHABILITACION AMBIENTAL

NIT 901.751.117-3

Notas a los Estados Financieros comparativos

A 31 de diciembre de 2024 y 2023



## Nota 1 - Entidad y objeto social

La Fundación para el desarrollo sostenible de rehabilitación Ambiental - Fundesram, es una fundación, establecida de acuerdo con las leyes colombianas con domicilio principal en la ciudad de Neiva (Huila).

Fundesram es una organización sin fines de lucro comprometida con el desarrollo sostenible y el empoderamiento comunitario. Nuestro objetivo principal es mejorar la calidad de vida de las personas en situación de vulnerabilidad a través de proyectos que impacten positivamente en la educación, la salud y el medio ambiente. Trabajamos incansablemente para crear un cambio duradero en las comunidades que servimos.

La Fundación que está promovida, liderada y financiada por un grupo de ciudadanos y empresarios comprometidos con la educación y el medio ambiente como base de la responsabilidad social con el país y la sociedad, tendrá como ejes prioritarios de acción para el cumplimiento de su objeto social a las regiones; departamentos y municipios donde deberá recaer el mayor impacto.

## Nota 2 - Principales políticas y prácticas contables

### Bases de preparación

Los estados financieros han sido preparados de acuerdo con las Normas Internacionales de Información Financiera (NIIF) y sus correspondientes interpretaciones (CINIIF) emitidas por la International Accounting Standards Board (IASB). La normatividad NIIF aplicable en Colombia requiere la revisión del Consejo Técnico de la Contaduría Pública y la ratificación por parte de los ministerios de Hacienda y Crédito Público y de Comercio, Industria y Turismo. Con fecha 27 de diciembre de 2013 el Ministerio de Comercio, Industria y Turismo emitió el Decreto 3023 aplicable a la compañía como empresa clasificada en el denominado Grupo 2, el cual incluye las NIIF actualizadas por el IASB hasta el 31 de diciembre de 2012 y traducidas al idioma español en agosto de 2013, difundidas en el denominado "Libro Rojo 2013". Los estados financieros han sido preparados sobre la base del costo histórico, excepto por ciertos instrumentos financieros que son medidos al costo amortizado o a su valor razonable, como se explica en las políticas contables descritas abajo.

En general el costo histórico está basado en el valor razonable de las transacciones. Valor razonable es el precio que sería recibido por vender un activo o pagado por transferir un pasivo en una transacción ordenada entre participantes del mercado en la fecha de la medición.

La preparación de los estados financieros de acuerdo con NIIF requiere el uso de ciertos estimados contables críticos. También requiere que la gerencia ejerza su juicio en el proceso de aplicación de las políticas contables.

## Base de contabilidad de causación

La Compañía prepara sus estados financieros, excepto para la información de los flujos de efectivo, usando la base de contabilidad de causación.

## Importancia relativa y materialidad

La presentación de los hechos económicos se hace de acuerdo con su importancia relativa o materialidad.

Para efectos de revelación, una transacción, hecho u operación es material cuando, debido a su cuantía o naturaleza, su conocimiento o desconocimiento, considerando las circunstancias que lo rodean, incide en las decisiones que puedan tomar o en las evaluaciones que puedan realizar los usuarios de la información contable.

En la preparación y presentación de los estados financieros, la materialidad de la cuantía se determinó con relación, entre otros, al activo total, al activo corriente y no corriente, al pasivo total, al pasivo corriente y no corriente, al patrimonio o a los resultados del ejercicio, según corresponda. En términos generales, se considera como material toda partida que supere el 5% con respecto a un determinado total de los anteriormente citados.

## Efectivo y equivalentes de efectivo

El efectivo y equivalentes de efectivo incluyen el efectivo disponible, depósitos de libre disponibilidad en bancos, otras inversiones altamente líquidas de corto plazo con vencimientos de tres meses o menos contados a partir de la adquisición del instrumento financiero y sobregiros bancarios. Los sobregiros bancarios se presentan en la cuenta obligaciones financieros corrientes en el estado de situación financiera.

## Activos financieros

La Empresa clasifica sus activos financieros en las siguientes categorías: Activos financieros a valor razonable a través de resultados, préstamos y cuentas por cobrar medidos al costo amortizado, y disponibles para la venta.

La clasificación depende del propósito para el cual se adquirieron los activos financieros. La Gerencia determina la clasificación de sus activos financieros a la fecha de su reconocimiento inicial.

### Activos financieros a valor razonable a través de resultados:

Los activos financieros a valor razonable a través de resultados son activos que se mantienen para ser negociados. Un activo financiero se clasifica en esta categoría si es adquirido principalmente para efectos de ser vendido en el corto plazo.

Subsecuentemente al reconocimiento inicial, estos instrumentos son reclasificados a la categoría de costo amortizado si el objetivo del modelo de negocio cambia de tal forma

que el criterio de costo amortizado comienza a ser reunido y los flujos de caja contractuales del instrumento reúnen los criterios de costo amortizado. La reclasificación de instrumentos de deuda designados como al valor razonable a través de resultados en el reconocimiento inicial no es permitida.

**Préstamos y cuentas por cobrar medidos al costo amortizado:**

Los préstamos y las cuentas por cobrar son activos financieros no derivados que dan derecho a pagos fijos o determinables y que no cotizan en un mercado activo. Se incluyen en el activo corriente, excepto por los de vencimiento mayor a 12 meses contados desde la fecha del estado de situación financiera. Estos últimos se clasifican como activos no corrientes.

**Activos financieros disponibles para la venta:**

Los activos financieros disponibles para la venta son activos financieros no derivados que se designan en esta categoría o que no clasifican para ser designados en ninguna de las otras categorías. Estos activos se muestran como activos no corrientes a menos que la Gerencia tenga intención expresa de vender el activo dentro de los 12 meses contados a partir de la fecha del estado de situación financiera.

**Reconocimiento y medición.** Las compras y ventas normales de activos financieros se reconocen a la fecha de la liquidación, fecha en la que se realiza la compra o venta del activo. Las inversiones se reconocen inicialmente a su valor razonable más los costos de transacción en el caso de todos los activos financieros que no se registran a valor razonable a través de resultados. Los activos financieros que se reconocen a valor razonable a través de resultados se reconocen inicialmente a valor razonable y los costos de transacción se reconocen como gasto en el estado de resultado del período y otro resultado integral.

Las inversiones se dejan de reconocer cuando los derechos a recibir flujos de efectivo de las inversiones expiran o se transfieren y se ha transferido sustancialmente todos los riesgos y beneficios derivados de su propiedad. Los activos financieros disponibles para la venta y a valor razonable a través de ganancias o pérdidas se registran posteriormente a su valor razonable con efecto en resultados. Los préstamos y las cuentas por cobrar se registran a su costo amortizado por el método de tasa de interés efectivo.

El método de tasa de interés efectivo es un mecanismo de cálculo del costo amortizado de un instrumento de deuda y de la asignación de los ingresos por intereses durante el período relevante. La tasa de interés efectiva es la tasa que descuenta exactamente los flujos de efectivo futuros (incluyendo todos los honorarios y puntos pagados o recibidos que forman parte integrante de la tasa, los costos de transacción y otras primas o descuentos) a través de la vida esperada del instrumento de deuda, o, en su caso, un período más corto, con el valor neto contable en el reconocimiento inicial.

Las cuentas por cobrar comerciales se reconocen inicialmente a su valor razonable y subsecuentemente se valoran a su costo amortizado, usando el método de interés efectivo, menos el deterioro.

Las ganancias y pérdidas que surgen de cambios en el valor razonable de “activos financieros a valor razonable a través de resultados” se incluyen en el estado del resultado del período y otro resultado integral en el rubro “otros ingresos/otros egresos”, en el período en el que se producen los referidos cambios en el valor razonable.

Los valores razonables de las inversiones con cotización bursátil se basan en su precio de cotización vigente. Si el mercado para un instrumento financiero no es activo (o el instrumento no cotiza en bolsa) se establece su valor razonable usando técnicas de valuación. Estas técnicas incluyen el uso de los valores observados en transacciones recientes efectuadas bajo los términos de libre competencia, la referencia a otros instrumentos que son sustancialmente los mismos, análisis de flujos de efectivo descontados y modelos de opción de fijación de precios haciendo máximo uso de información de mercado y depositando el menor grado de confianza posible en información interna específica de la entidad.

Se evalúa a cada fecha del estado de situación financiera si existe evidencia objetiva de la desvalorización o deterioro en el valor de un activo financiero o de un grupo de activos financieros.

#### Deterioro de activos financieros

##### (a) Activos a costo amortizado:

La Compañía evalúa al final de cada período, si existe evidencia objetiva de que un activo financiero o grupo de activos financieros está deteriorado. Un activo financiero o un grupo de activos financieros está deteriorado sólo si existe evidencia objetiva del deterioro como resultado de uno o más eventos que ocurrieron después del reconocimiento inicial del activo (un evento de pérdida) y que el evento de pérdida, (o eventos), tiene un impacto en los flujos de efectivo futuros estimados del activo financiero o grupo de activos financieros que pueden estimarse de forma fiable.

Los criterios que se utilizan para determinar que existe una evidencia objetiva de una pérdida por deterioro son:

- Dificultades financieras significativas del emisor o del obligado.
- Un incumplimiento del contrato, tales como no pagos o retrasos en el interés o del pago principal.
- La Compañía, por razones económicas o legales relacionadas con dificultades financieras del prestatario, le dé al prestatario una concesión que de otro modo no hubiera considerado.
- Resulta probable que el prestatario entre en quiebra o en saneamiento financiero.
- La desaparición de un mercado activo para el activo financiero debido a dificultades financieras, o
- Los datos observables indican que existe una disminución significativa en los flujos de efectivo futuros estimados a partir de una cartera de activos financieros desde el reconocimiento inicial de estos activos, aunque la disminución aún no se puede identificar con los activos financieros individuales de la cartera, incluyendo:

Cambios adversos en el estado de pago de los prestatarios de la cartera, y condiciones económicas locales o nacionales que se correlacionan con no pago en los activos de la cartera.

La compañía primero evalúa si existe evidencia objetiva de deterioro en forma individual, en caso contrario realiza análisis generales o globales en busca de deterioro.

Para los préstamos y la categoría de cuentas por cobrar, el importe de la pérdida se mide como la diferencia entre el valor en libros del activo y el valor presente de los flujos de efectivo futuros (excluyendo las pérdidas crediticias futuras que no han sido contraídas) descontando a la tasa de interés efectiva original del activo financiero. El valor en libros del activo se reduce y la cantidad de la pérdida se reconoce en la cuenta de resultados. Si un préstamo o inversión mantenida hasta el vencimiento tiene una tasa de interés variable, la tasa de descuento para valorar cualquier pérdida por deterioro, es el tipo de interés efectivo actual determinado en el contrato.

Si, en un periodo posterior, el importe de la pérdida por deterioro disminuye y la disminución pudiera ser objetivamente relacionada con un evento ocurrido después de que el deterioro fue reconocido (por ejemplo, una mejora en la calificación crediticia del deudor), la reversión de la pérdida por deterioro se reconoce en resultados.

(b) Los Activos Financieros clasificados como disponibles para la venta:

La compañía evalúa al final de cada período, si existe evidencia objetiva de que un activo financiero o un grupo de activos financieros están deteriorados. Para los títulos de deuda, la compañía utiliza los criterios referidos en el literal (a) anterior. En el caso de las inversiones patrimoniales clasificadas como disponibles para la venta, un descenso significativo o prolongado en el valor razonable del título por debajo de su costo también es evidencia de que los activos están deteriorados. Si tal evidencia existe para los activos financieros disponibles para la venta, la pérdida acumulada (medida como la diferencia entre el costo de adquisición y el valor razonable actual, menos cualquier pérdida por deterioro de ese activo financiero) se retira del patrimonio y es reconocida en resultados. Si, en un período posterior, el valor razonable de un instrumento de deuda clasificado como disponible para la venta aumenta y este incremento puede ser objetivamente relacionado con un evento ocurrido después de la pérdida por deterioro que fue reconocida en resultados, la pérdida por deterioro se revierte a través del mismo estado de resultado del período y otro resultado integral.

El deterioro de las cuentas por cobrar comerciales se establece cuando existe evidencia objetiva de que no se podrá cobrar todos los montos vencidos, de acuerdo con los términos originales de las cuentas por cobrar. Algunos indicadores de posible deterioro de las cuentas por cobrar son dificultades financieras del deudor, la probabilidad de que el deudor vaya a iniciar un proceso de bancarrota o de reorganización financiera y el incumplimiento o falta de pago. El monto del deterioro es la diferencia entre el valor en libros del activo y el valor presente del estimado de flujos de efectivo futuros, que se obtendrán de la cuenta, descontados a la tasa de interés efectiva. El valor en libros del activo se reduce por medio de una cuenta correctora y el monto de la pérdida se reconoce con cargo al estado de resultado del período y otro resultado integral en el rubro "gastos de venta".

Cuando una cuenta por cobrar se considera incobrable, se castiga contra la respectiva cuenta de deterioro. La recuperación posterior de montos previamente castigados se reconoce con crédito a la cuenta "recuperaciones" en el estado de resultado del período.

## Inventarios

Los inventarios se miden por los contratos que se están ejecutando al cierre del periodo.

## Propiedades de inversión

Las propiedades (terrenos y edificios) que se mantienen para su alquiler a largo plazo o para su valorización o para ambas cosas, y que no está ocupadas por la Compañía, se clasifican como propiedad de inversión.

Las propiedades de inversión se reconocen inicialmente por su costo, incluyendo los costos de transacción relacionados y cuando sea aplicable los costos de préstamos. Después del reconocimiento inicial, las propiedades de inversión se pueden medir al costo menos depreciación, si es aplicable, y demérito, o por su valor razonable.

Los desembolsos posteriores son capitalizados al valor en libros del activo cuando sea probable que los beneficios económicos futuros asociados fluyan a la Compañía y el costo del elemento pueda determinarse de forma fiable. El resto de reparaciones y gastos de mantenimiento se cargan a gastos cuando se incurren. Cuando parte de una propiedad de inversión se sustituye, se dará de baja el importe en libros de la parte sustituida.

El valor razonable de las propiedades de inversión no reflejará desembolsos futuros que vayan a mejorar la propiedad y no refleja los beneficios futuros relacionados con futuros gastos distintos de los que un participante de mercado racional tendría en cuenta para determinar el valor de la propiedad.

Los cambios en el valor razonable se reconocen en la cuenta de resultados. Las propiedades de inversión se dan de baja cuando se han eliminado.

Cuando la Compañía dispone de una propiedad por su valor razonable en una transacción en condiciones de independencia mutua, el valor en libros inmediatamente antes de la venta se ajusta al precio de la transacción, y el ajuste se registra en los resultados en la cuenta de ganancia neta del ajuste del valor razonable de las propiedades de inversión.

Si una propiedad de inversión pasa a ser ocupada por su propietario, se reclasifica como propiedad, planta y equipo y su valor razonable a la fecha de la reclasificación se convierte en su costo a efectos contables posteriores.

Si un elemento de la propiedad ocupada por el propietario se convierte en una propiedad de inversión, ya que su uso ha cambiado, la diferencia resultante entre el valor en libros y el valor razonable en la fecha de la transferencia es tratada de la misma forma que una revaluación de propiedades, planta y equipo. El aumento resultante en el importe en libros de la propiedad se reconoce en los resultados en la medida en que suponga una reversión de una pérdida por deterioro, y el incremento restante se reconocerá en otros

resultados integrales. Cualquier disminución en el importe en libros de la propiedad se carga inicialmente contra los otros resultados integrales, y cualquier disminución adicional con cargo a los resultados.

#### Propiedades, planta y equipo

Las propiedades, planta y equipo se presentan a su costo histórico, menos la depreciación subsiguiente y las pérdidas por deterioro, en caso que existan. Comprenden terrenos y edificios relacionados principalmente con fábricas, tiendas y oficinas, maquinaria, vehículos, muebles y enseres, equipo de oficina, y equipos de comunicación y cómputo. El costo histórico incluye los desembolsos directamente atribuibles a la adquisición de estas partidas. El costo también incluye los costos de endeudamiento incurridos durante la etapa de construcción de proyectos que requieren un tiempo sustancial para su puesta en operación.

Las propiedades en el curso de construcción para fines de producción, suministro o administrativos se contabilizan al costo, menos cualquier pérdida por deterioro reconocida. El costo incluye para los activos calificados, los costos por préstamos capitalizados bajo el método de la tasa de interés efectiva. Estas propiedades se clasifican en las categorías de propiedades, planta y equipo cuando estén terminadas y listas para uso previsto.

Los costos subsecuentes se incluyen en el valor en libros del activo o se reconocen como un activo separado, según corresponda, sólo cuando es probable que genere beneficios económicos futuros y el costo de estos activos se pueda medir razonablemente. Los gastos de mantenimiento y de reparación se cargan al estado de resultado del período y otro resultado integral en el período en que estos se incurren.

La depreciación de estos activos comienza cuando los activos están listos para su uso previsto.

Los terrenos no se deprecian. La depreciación de otros activos se calcula utilizando el método de línea recta para asignar su costo hasta su valor residual durante el estimado de su vida útil como sigue:

Clase de activo	Vida útil en años
Construcciones y edificaciones	20-100
Vías de comunicación	20-38
Maquinaria	10-35
Equipos varios	10-68
Equipo de oficina,	10
Equipo de comunicación y computación	5
Equipo de transporte	5-10

Los valores residuales y la vida útil de los activos se revisan y ajustan, de ser necesario, a la fecha de cada estado de situación financiera.

El valor en libros de un activo se castiga inmediatamente a su valor recuperable, si el

valor en libros del activo es mayor que el estimado de su valor recuperable.

Un elemento de propiedades, planta y equipo se da de baja por su disposición o cuando no se esperan beneficios económicos futuros que deriven del uso continuo del activo.

Las ganancias y pérdidas por la venta de activos corresponden a la diferencia entre los ingresos de la transacción y el valor en libros de los activos. Estas se incluyen en el estado de resultado del período y otro resultado integral.

Las propiedades, planta y equipo, en régimen de arrendamiento financiero se deprecian de la misma manera que los activos propios, si se tiene certeza razonable de obtener la propiedad al término del plazo del arrendamiento, el activo se depreciará a lo largo de su vida útil esperada, en caso contrario se depreciará en el término del arrendamiento el que sea menor.

#### Tratamiento alternativo

Los terrenos y edificios se muestran a su valor razonable, basado en las valoraciones por expertos externos independientes, menos depreciación posterior de edificios. Las valoraciones se realizan cada cinco (5) años o antes de ser necesario, para asegurar que el valor razonable de un activo revaluado no difiera significativamente de su importe en libros. Cualquier depreciación acumulada en la fecha de la revaluación se elimina contra el importe bruto en libros del activo y el importe neto se actualiza el importe revalorizado del activo.

Los aumentos en el valor en libros por revaluación de terrenos y edificios se acreditan en los otros resultados integrales en el patrimonio. Las disminuciones en el valor de un activo que revierten aumentos previos se cargan en los otros resultados integrales hasta agotar las revaluaciones previas, todas las demás disminuciones se cargan en el estado de resultados. Cada año, la diferencia entre la depreciación basada en el valor revalorizado del activo cargada en el estado de resultado.

Cuando los activos revaluados son vendidos, los importes incluidos en los otros resultados integrales se transfieren a los resultados acumulados.

#### Operaciones de financiamiento

Los préstamos se reconocen inicialmente a su valor razonable, neto de los costos incurridos en la transacción. Posteriormente se registran a su costo amortizado. Cualquier diferencia entre los fondos recibidos (neto de los costos de la transacción) y el valor de redención, se reconoce en el estado de resultado del período y otro resultado integral durante el período del préstamo, usando el método de interés efectivo.

El método del interés efectivo es un mecanismo de cálculo del costo amortizado de un pasivo financiero y de asignación de gasto por intereses durante el período relevante. La tasa de interés efectiva es la tasa que descuenta exactamente los futuros pagos de efectivo (incluyendo todas las comisiones y puntos básicos pagados o recibidos que forman parte integrante de la tasa de interés efectiva, los costos de transacción y otras primas o descuentos) a través de la vida esperada de la obligación, o (si procede) un

período más corto.

Los honorarios incurridos para obtener los préstamos se reconocen como costos de la transacción en la medida que sea probable que una parte o todo el préstamo se recibirán. En este caso los honorarios se difieren hasta que el préstamo se reciba.

Los préstamos se clasifican en el pasivo corriente a menos que se tenga derecho incondicional de diferir el pago de la obligación por lo menos 12 meses contados desde la fecha del balance.

La Compañía da de baja los pasivos financieros cuando, y sólo cuando, las obligaciones se liquidan, cancela o expiran. La diferencia entre el valor en libros del pasivo financiero dado de baja y la contraprestación pagada y por pagar se reconocerá en el resultado.

#### Cuentas por pagar comerciales

Las cuentas por pagar comerciales son obligaciones de pago por bienes o servicios que se han adquirido de los proveedores en el curso ordinario de los negocios. Las cuentas por pagar se clasifican como pasivos corrientes, si el pago debe ser efectuado en un período de un año o menos. Si el pago debe ser efectuado en un período superior a un año se presentan como pasivos no corrientes.

#### Beneficios a empleados

##### (a) Pensiones de jubilación

El pasivo reconocido en el estado de situación financiera, respecto de los planes de pensiones de beneficios definidos, es el valor presente de la obligación del beneficio definido a la fecha del estado de situación financiera, junto con los ajustes por ganancias o pérdidas actuariales no reconocidas y los costos por servicios pasados. La obligación por el beneficio definido se calcula anualmente por actuarios independientes usando el método de unidad de crédito proyectado. El valor presente de la obligación de beneficio definido se determina descontando los flujos de salida de efectivo estimados usando las tasas de interés calculada a partir de la curva de rendimiento de los bonos del Gobierno Colombiano (curva de TES B) denominados en unidades de valor real (UVR) que tienen términos que se aproximan a los términos de la obligación por pensiones hasta su vencimiento.

Las ganancias y pérdidas actuariales que surgen de los ajustes basados en la experiencia y cambios en los supuestos actuariales para los beneficios post-empleo, se cargan o abonan en otros resultados integrales en el período en el que surgen, los intereses a resultados.

#### Provisiones

Las provisiones para demandas legales se reconocen cuando se tiene una obligación presente legal o asumida como resultado de hechos pasados, es probable que se requiera de la salida de recursos para pagar la obligación y el monto se ha estimado de forma fiable.

## Ingresos

### (a) Ingresos – Servicios relacionados con la enseñanza y educación

Los ingresos comprenden el valor razonable de lo cobrado o por cobrar por la venta de bienes o prestación de servicios neto de descuentos y devoluciones en el curso normal de las operaciones. La Fundación reconoce los ingresos cuando su importe se puede medir confiablemente, es probable que beneficios económicos fluyan a la entidad en el futuro y la transacción cumple con criterios específicos por cada una de las actividades.

Las condiciones de pago son 90 días para las ventas y servicios nacionales y dado el caso 120 días para las ventas o servicios al exterior. Los ingresos deben ser reconocidos en el mes en que fueron entregadas las mercancías o prestado el servicio.

Cuando el valor de una cuenta por cobrar se deteriora, se reduce su valor en libros a su monto recuperable, el mismo que es el flujo de efectivo futuro estimado descontado a la tasa de interés efectiva original del instrumento.

En el caso de clientes que han sido objeto de provisión la venta se suspende y sólo habrá activación de cupo de venta cuando se reciba efectivamente su pago.

### (b) Prestación de servicios

La Fundación presta servicios de diversas actividades. El reconocimiento de los ingresos por la prestación de servicios se efectúa en el período contable en que se prestan los servicios.

### (c) Intereses

Los ingresos por intereses se reconocen usando el método de interés efectivo. Cuando una cuenta por cobrar o inversión está deteriorado, la entidad reduce el importe en libros hasta su importe recuperable, descontando los flujos de efectivo futuros estimados, usando el tipo de interés efectivo original del instrumento, y si aplica reversa el descuento como parte de los ingresos por intereses. Los ingresos por intereses de cuentas por cobrar y préstamos de dudoso recaudo se registran de acuerdo con el tipo de interés efectivo original.

## Reconocimiento de costos y gastos

La Empresa reconoce sus costos y gastos en la medida en que ocurran los hechos económicos de tal forma que queden registrados sistemáticamente en el período contable correspondiente (causación), independiente del flujo de recursos monetarios o financieros (caja).

Se incluyen dentro de los costos las erogaciones causadas a favor de empleados o terceros directamente relacionados con la venta o prestación de servicios. También se incluyen aquellos costos que aunque no estén directamente relacionados con la venta o la prestación de los servicios son un elemento esencial en ellos.

## Capital social

El capital social consta de Cuotas o partes de interés social.

## Reservas

Se registran como reservas las apropiaciones autorizadas por la Asamblea General de Accionistas, con cargo a los resultados del año para el cumplimiento de disposiciones legales o para cubrir los planes de expansión o necesidades de financiamiento, las disposiciones legales que contemplan la constitución de reservas aplicables a la Compañía son las siguientes:

Artículo 130 de Estatuto Tributario que contempla la apropiación de las utilidades netas equivalente al 70% del mayor valor de la depreciación fiscal sobre la depreciación contable, calculada bajo normas contables locales. Esta reserva se puede liberar en la medida en que las depreciaciones posteriormente contabilizadas, excedan las solicitadas anualmente para efectos tributarios, o se vendan los activos que generaron el mayor valor deducido.

## Administración de riesgos financieros

### Factores de riesgo financiero

La Fundación gestiona los riesgos inherentes al financiamiento de las actividades propias de su objeto social. Dentro de los riesgos evaluados se encuentran: el riesgo de mercado, liquidez y de crédito.

**Riesgo de Mercado:** el riesgo asociado a los instrumentos financieros de cuentas por cobrar (venta) y las cuentas por pagar (compras) para el desarrollo del objeto social.

**Riesgo de Crédito:** el riesgo asociado a riesgo de emisor y contraparte. La Compañía se aplica una metodología de asignación de cupos de emisor y contraparte, que contempla el análisis cualitativo y cuantitativo de las entidades que sirven de intermediarios en las operaciones en instrumentos financieros.

**Riesgo de Liquidez:** La empresa mantiene una política de liquidez, acorde con el flujo de capital de trabajo, ejecutando los compromisos de pago a los proveedores de acuerdo con la política establecida. Esta gestión se apoya en la elaboración de flujos de caja y de presupuesto, los cuales son revisados periódicamente, permitiendo determinar la posición de tesorería necesaria para atender las necesidades de liquidez.

### Estado de flujos de efectivo

El estado de flujos de efectivo que se acompaña fue preparado usando el método directo. Se ha considerado como efectivo y equivalentes de efectivo el dinero en caja y bancos y todas las inversiones de alta liquidez que tengan un vencimiento menor a 90 días.

### Nota 3 – Efectivo y equivalente de efectivo

Las operaciones y saldos representados en la cuenta de Efectivo y equivalente de efectivo establecido en el Estado de situación financiera al 31 de diciembre de 2024 y 2023 fueron de:

	2024	2023
Caja	\$ 5.0000.000	\$ 5.000.000
Bancos	\$ 0	\$ 0

\* Valores expresados en pesos colombianos.

Los saldos aquí representados están conformados por los dineros existentes en los periodos ya sean en efectivo o en cuentas bancarias con entidades financieras. Para el caso, el valor enunciado anteriormente corresponde al saldo de los aportes sociales de los fundadores.

### Nota 4 – Cuentas comerciales por cobrar y otras cuentas por cobrar

El saldo de deudores al 31 de diciembre de 2024 y 2023 comprendía:

	2024	2023
Anticipos de Impuestos	\$ 0	\$ 0
Cuentas por cobrar a clientes	\$ 0	\$ 0
Cuentas por cobrar a proveedores	\$ 0	\$ 0

\* Valores expresados en pesos colombianos.

Los saldos representados anteriormente se encuentran clasificados como Anticipos de impuestos que corresponden a retenciones en la fuente a título de renta practicadas, las cuentas por cobrar a clientes que corresponde a facturas emitidas pendientes de pago por actividades ordinarias y cuentas por cobrar a proveedor por concepto de mayores valores pagados en relaciones comerciales. Dado que para los años 2023 y 2024 la fundación no realizó transacciones comerciales, estas cuentas no presentan saldos.

### Nota 5 – Inventarios

El saldo de inventarios entre los años 2024 y 2023 presentan los siguientes saldos.

	2024	2023
Contratos en Ejecución	\$ 0	\$ 0

\* Valores expresados en pesos colombianos.

Los saldos por este concepto corresponden a contratos en ejecución pendientes de liquidación. Dado que para los años 2023 y 2024 la fundación no realizó transacciones comerciales, estas cuentas no presentan saldos..

#### Nota 6 – Propiedades, planta y equipo, neto

El saldo de propiedades, planta y equipo y depreciación al 31 de diciembre de 2024 y 2023

	2024	2023
Equipo de Oficina	\$ 0	\$ 0
Equipo de Comunicación Y Computación	\$ 0	\$ 0

\* Valores expresados en pesos colombianos.

Los saldos aquí representados son las propiedades de la Fundación correspondientes a equipos necesarios para el desarrollo de su actividad como lo son equipos de computación y comunicación y equipos de oficina. A las fechas de corte, la fundación no ha realizado adquisición alguna de activos.

#### Nota 7 – Cuentas por pagar comerciales y otras cuentas por pagar a corto plazo.

El saldo de Cuentas por pagar comerciales y otras cuentas por pagar al 31 de diciembre de 2024 y 2023

	2024	2023
C x P Comerciales y otras CxP	\$ 0	\$ 0

\* Valores expresados en pesos colombianos.

Los saldos aquí representados corresponden a saldos por pagar a proveedores y contratistas. Para los años 2024 y 2023 no se presentan saldos por no existir transacciones con terceros.

#### Nota 8– Obligaciones a corto plazo por beneficios a los empleados.

El saldo de pasivos por impuestos corrientes al 31 de diciembre de 2024 y 2023

	2024	2023
Obligaciones Laborales a corto plazo	\$ 0	\$ 0

\* Valores expresados en pesos colombianos.

Los saldos aquí representados corresponden a las prestaciones sociales del talento humano contratado laboralmente. Para los años 2023 y 2024 no presentan saldos dado que no se realizó contratación de talento humano.

#### Nota 9 – Cuentas por pagar por impuesto corrientes

El saldo de Cuentas por pagar por impuestos corrientes por pagar al 31 de diciembre de 2024 y 2023 es

		2024	2023
Retención en la fuente	por renta	\$ 0	\$ 0
Retención en la fuente	por ICA	\$ 0	\$ 0

\* Valores expresados en pesos colombianos.

Los saldos reflejados aquí, corresponden a pagos por realizar ante la Dirección de Impuestos y Aduanas Nacional y la Alcaldía de Neiva por concepto de retenciones en la fuente practicadas a terceros. A los cortes 2024 y 2023 no se presentan saldos

Nota 10 – Cuentas por pagar comerciales y otras cuentas por pagar largo plazo.

El saldo de Cuentas por pagar comerciales y otras cuentas por pagar al 31 de diciembre de 2024 y 2023 a largo plazo corresponde a acreedores varios y es

	2024	2023
CxP comerciales y otras cuentas por pagar	\$0	\$ 0

\* Valores expresados en pesos colombianos.

Los saldos reflejados a 31 de diciembre de 2024 y 2023 no presenta saldos.

Nota 11- Obligaciones a largo plazo por beneficio a empleados

El saldo de Obligaciones a largo plazo por beneficio a empleados al 31 de diciembre de 2024 y 2023 presenta los siguientes saldos

	2024	2023
CxP a largo plazo por beneficio a empleados	\$ 0	\$ 0

\* Valores expresados en pesos colombianos.

Para los años 2023 y 2024 no se presentan saldos por este concepto dado que no se realizó contratación de talento humano.

Nota 12 – Provisiones y retenciones por pagar

El saldo de pasivos por provisiones y retenciones por pagar presenta los siguientes saldos

	2024	2023
Provisiones y retenciones por pagar	\$ 0	\$ 0

\* Expresado en pesos colombianos

Para los años 2023 y 2024 no se presentan saldos por este concepto.

### Nota 13 – Capital

Al 31 de diciembre de 2024 y 2023 de Capital Suscrito y Pagado estaba conformado así:

	2024	2023
Capital Suscrito y Pagado	\$ 5.000.000	\$ 5.000.000

\* Expresado en pesos colombianos

Los saldos aquí representados corresponden a los aportes realizados por los fundadores y no presentan variación.

### Nota 14 –Excedentes del presente ejercicio

Al 31 de diciembre de 2024 y 2023 el saldo de Excedentes del presente ejercicio estaba conformado así:

	2024	2023
Excedentes del presente ejercicio	\$ 0	\$ 0

\* Expresado en pesos colombianos

Representan los excedentes de cada periodo y para los años 2024 y 2025 no presentan saldos por no existir relación comercial alguna.

### Nota 15 – Excedentes de ejercicios anteriores

Al 31 de diciembre de 2024 y 2023 los Excedentes de ejercicios anteriores estaba conformado así:

	2024	2023
Excedentes del ejercicio anterior	\$ 0	\$ 0

\* Expresado en pesos colombianos

Los excedentes de ejercicios anteriores no presentan saldo dado que a la fecha no se han realizado transacciones comerciales.

### NOTA 16 INGRESOS

Representado por el valor facturado a 31 de diciembre 2024 y 2023 por concepto de su objeto principal de Servicios de educación, capacitación y ejecución de proyectos ambientales así:

	2024	2023
Servicios relacionados con educación y ejecución de proyectos	\$0	\$0
Actividades conexas – Capacitación	\$0	\$0
Donaciones recibidas en Efectivo y/o especie	\$0	\$0

\* Expresado en pesos colombianos

Los valores aquí representados corresponden a ingresos facturados por contratos celebrados y ejecutados a cabalidad por concepto de servicios relacionados con la educación, nutrición y cuidado a la primera infancia y la ejecución de proyectos ambientales. A la fecha no presentan saldo por no realizarse movimientos comerciales con ninguna entidad.

#### NOTA 17 COSTOS

Representado en las erogaciones necesarias hechas para el desarrollo de la actividad principal, representado en grupos principales. Su saldo a 31 de diciembre 2024 y 2023 es:

	2024	2023
Enseñanza	\$0	\$0
Costos Indirectos	\$0	\$0
Compra de productos	\$0	\$0
Prestación de servicios	\$0	\$0

\* Expresado en pesos colombianos

Los costos son aquellas erogaciones necesarias para lograr cubrir con la ejecución de los contratos celebrados. Dentro de estos costos se encuentran la contratación del talento humano idóneo, transporte de materiales y alimentos, compra de materiales y productos. Para los años 2024 y 2023 dichos costos no presentan saldo.

#### NOTA 18 GASTOS OPERACIONALES DE ADMINISTRACION

Erogaciones causadas por la sociedad en desarrollo de sus actividades, representada en gastos de personal, honorarios y diversos. Su saldo a 31 de diciembre de 2024 y 2023

	2024	2023
Honorarios	\$ 0	\$ 0
Impuestos	\$ 0	\$ 0
Arrendamientos	\$ 0	\$ 0
Seguros	\$ 0	\$ 0
Servicios	\$ 0	\$ 0
Gastos legales	\$ 0	\$ 0
Diversos	\$ 0	\$ 0

\* Expresado en pesos colombianos

Los gastos operacionales aquí representados hacen referencia a:

- Honorarios: Valores pagados por concepto de honorarios a revisor fiscal y contador público.
- Impuestos: Valores pagados por concepto de Industria y Comercio, Avisos y Tableros y Gravamen a los Movimientos Financieros.
- Servicios: Pagos realizados por concepto de servicios varios.
- Gastos legales: Derogaciones ejecutadas por concepto de renovación de Registro Mercantil.

- Seguros: Corresponde a las adquisiciones de pólizas de cumplimiento y/o de responsabilidad civil expedidas para la firma de los contratos.

Los gastos operacionales no presentan movimientos para los años en relación por no existir vinculo comercial con terceros.

#### NOTA 19 INGRESOS NO OPERACIONALES

Ingresos causados por la sociedad indirectamente con relación a su actividad principal, los cuales para los años 2024 y 2023 presentaron los siguientes saldos:

	2024	2023
Financieros	\$ 0	\$ 0
Diversos	\$ 0	\$ 0

\* Expresado en pesos colombianos

Los ingresos aquí mencionados no presentan saldos.

#### NOTA 20 GASTOS NO OPERACIONALES


Egresos a 31 de diciembre de 2024 y 2023 causados por la sociedad indirectamente con relación a su actividad principal, representada en:

	2024	2023
Financieros	\$ 0	\$ 0
Diversos	\$ 0	\$ 0

\* Expresado en pesos colombianos

Correspondientes a gastos por conceptos financieros y bancarios y a la fecha no presentan saldo.

Se firma en la ciudad de Neiva a los once (11) días del mes de marzo de 2025.



GLADYS LIZETH MENDOZA MURCIA  
Representante Legal  
C.C. 1.075.255.325



YACIN YANINE MONTOYA OLIVEROS  
Contador Público  
C.C. 1.003.828.245  
T.P. 271684-T



DAVID MAURICIO RINCON BOTELLO  
REVISOR FISCAL  
C.C. 1.075.254.434  
T.P. 209646-T

## REVELACIONES

Los Estados Financieros comparativos con corte 31 de diciembre de 2024 y 2023 no presentan variación dado que para ninguno de los dos años se presentaron ingresos.

De igual forma, no se reflejan costos dado que la fundación no realizó actividad comercial ni de servicios con ningún tercero.


Adicionalmente, no se presentan ni gastos ni ingresos no operacionales durante los años 2023 y 2024.

Dentro del Estado de situación financiera comparativo 2024 y 2023 se evidencia que el periodo 2024 cierra con los mismos activos por valor de \$5.000.000 en el equivalente de efectivo. Dicho valor corresponde a las cuotas o aportes de los fundadores.

Para los años 2023 y 2024 el pasivo total no presentan ni saldo ni movimiento, dado que no se realizó ningún vínculo comercial.

Finalmente, se presenta el patrimonio total de \$5.000.000 que corresponde a los aportes realizados por los fundadores.

Se firma en la ciudad de Neiva a los once (11) días del mes de marzo de 2025.



GLADYS LIZETH MENDOZA MURCIA  
Representante Legal  
C.C. 1.075.255.325



YACIN YANINE MONTOYA OLIVEROS  
Contador Público  
C.C. 1.003.828.245  
T.P. 271684-T



DAVID MAURICIO RINCON BOTELLO  
REVISOR FISCAL  
C.C. 1.075.254.434  
T.P. 209646-T

FUNDACION PARA EL DESARROLLO SOSTENIBLE DE REHABILITACION  
AMBIENTAL

NIT 901.751.117-3

CERTIFICACIÓN DE ESTADOS FINANCIEROS A  
31 DE DICIEMBRE DE 2024 Y 31 DE DICIEMBRE DE 2023



Neiva, 11 de marzo de 2025

El suscrito Contador, bajo cuya responsabilidad se desarrollaron las operaciones correspondientes al cierre del 31 de diciembre de 2024 y 31 de diciembre de 2023, afirman que se han verificado previamente las cifras contenidas en los informes presentados, conforme al artículo 37 de la ley 222 de 1995 y el Decreto 3022 de 2013, y que éstas se han tomado fielmente de los libros.

Que los estados financieros y otros informes relevantes para el público y las operaciones de la Fundación a 31 de diciembre de 2024 y 31 de diciembre de 2023, no contienen vicios, imprecisiones o errores que impidan conocer la verdadera situación patrimonial de la misma.

Lo anterior para efectos de dar cumplimiento al artículo 46 de la Ley 964 de 2005.

Atentamente,

A handwritten signature in black ink, appearing to read 'Gladys Lizeth Mendoza Murcia'.

GLADYS LIZETH MENDOZA MURCIA  
Representante Legal  
C.C. 1.075.255.325

A handwritten signature in black ink, appearing to read 'Yacin Yanine Montoya Oliveros'.

YACIN YANINE MONTOYA OLIVEROS  
Contador Público  
C.C. 1.003.828.245  
T.P. 271684-T

# DICTAMEN DEL REVISOR FISCAL DE LOS ESTADOS FINANCIEROS A 31 DE DICIEMBRE DE 2024 Y 31 DE DICIEMBRE 2023

Neiva, marzo 11 de 2025

Señores:

FUNDACION PARA EL DESARROLLO SOSTENIBLE DE REHABILITACION  
AMBIENTAL  
Neiva

Yo, David Mauricio Rincón Botello, en mi condición de Revisor Fiscal de FUNDESRAM, he auditado los estados que comprenden el estado de situación financiera, el estado de resultados integrales, el estado de cambios en el patrimonio neto y el estado de flujos de efectivo correspondientes al ejercicio terminado a 31 de diciembre de 2024 y 31 de diciembre de 2023, así como un resumen de las políticas contables significativas y otra información explicativa.

La Gerencia es responsable de la preparación y presentación fiel de los estados financieros separados adjuntos de conformidad con el Decreto 3022 de 2013, que incorpora las Normas Internacionales de Información Financiera para PYMES, y del control interno que la Gerencia considere necesario para permitir la preparación de estados financieros separados libres de incorrección material, debida a fraude o error.

Mi responsabilidad es expresar una opinión sobre los estados financieros separados adjuntos basado en mi auditoría. He llevado a cabo la auditoría de conformidad con el Decreto 3022 de 2015, que incorpora las Normas Internacionales de Auditoría - NIA y Normas Internacional de trabajos para Atestiguar - ISAE. Dichas normas exigen que cumplamos los requerimientos de ética, así como que planifiquemos y ejecutemos la auditoría con el fin de obtener una seguridad razonable sobre si los estados financieros separados están libres de incorrección material.

Una auditoría con lleva la aplicación de procedimientos para obtener evidencia de auditoría sobre los importes y la información revelada en los estados financieros separados. Los procedimientos seleccionados dependen del juicio del auditor, incluida la valoración de los riesgos de incorrección material en los estados financieros separados, debida a fraude o error. Al efectuar dichas valoraciones


del riesgo, el auditor tiene en cuenta el control interno relevante para la preparación y presentación fiel por parte de la Compañía de los estados financieros separados, con el fin de diseñar los procedimientos de auditoría que sean adecuados en función de las circunstancias, y con finalidad de expresar una opinión sobre la eficacia de control interno de la compañía. Una auditoría también incluye la evaluación de la adecuación de las políticas contables aplicadas y de la razonabilidad de las estimaciones contables realizadas por la gerencia, así como la evaluación de la presentación global de los Estados Financieros separados.

Considero que la evidencia de auditoría que he obtenido proporciona una base suficiente y adecuada para mi opinión sin salvedades de auditoría.

En mi opinión, los estados financieros separados presentan fielmente, en todos los aspectos materiales, la situación financiera, así como de sus resultados y flujos de efectivo correspondiente al ejercicio terminado a 31 de diciembre de 2022 y 2023, de conformidad con el Decreto 3022 de 2013, que incorpora las Normas Internacionales de Información Financiera para PYMES.

Además, informo que ha llevado su contabilidad conforme a las normas legales y a la técnica contable; las operaciones registradas en los libros de contabilidad y los actos de los administradores se ajustan a los estatutos y a las decisiones; la correspondencia, los comprobantes de las cuentas y se conservan debidamente, el informe de gestión de la Administración guarda la debida concordancia con los estados financieros separados; se presentó y se pagó oportunamente sus declaraciones de autoliquidación de aportes al Sistema de Seguridad Social Integral.

Cordialmente,

  
DAVID MAURICIO RINCON BOTELLO  
REVISOR FISCAL  
C.C. 1.075.254.434  
T.P. 209646-T

# FUNDACIÓN PARA EL DESARROLLO SOSTENIBLE DE REHABILITACIÓN AMBIENTAL

**NIT. 901.751.117-3**

**ACTAS**

**COD. ACTAS**

FUNDACION PARA EL DESARROLLO SOSTENIBLE DE REHABILITACION AMBIENTAL

NIT 901.751.117-3

Acta de Asamblea

En la ciudad de Neiva (Huila), a los once (11) días del mes de marzo de 2025, siendo las 02:00 pm, se reunieron en la Carrera 3 No 29 - 137 Sur en el Conjunto Sendero del Río, se reunieron las personas relacionadas a continuación, con el objeto de conocer y aprobar los resultados comparativos de las actividades desarrolladas durante los años 2024 y 2023:

Nombre	Identificación
Gladys Lizeth Mendoza Murcia	1.075.255.325
Cesar Gilberto Mendoza Díaz	19.446.247
Gladys Murcia Yagüe	36.169.763
Kevin Camilo Mendoza Murcia	1.075.318946
Yacin Yanine Montoya Oliveros	1.003.828.245
David Mauricio Rincón Botello	1.075.254.434

Acto seguido, procedieron a constituir el siguiente orden del día:

1. Socialización y presentación de los Estados Financieros comparativos con corte 31 de diciembre del año 2024 y 2023.

Se procede a desarrollar el orden del día:

1. Socialización y presentación de los Estados Financieros comparativos con corte 31 de diciembre del año 2024 y 2023.

El contador de la Fundación realiza presentación de los Estados Financieros comparativos con corte 31 de diciembre de 2024 y 2023 en el cual no presentan variación dado que para ninguno de los dos años se presentaron ingresos.

De igual forma, no se reflejan costos dado que la fundación no realizó actividad comercial ni de servicios con ningún tercero.

Adicionalmente, no se presentan ni gastos ni ingresos no operacionales durante los años 2023 y 2024.

**FUNDACIÓN PARA EL DESARROLLO SOSTENIBLE DE REHABILITACIÓN AMBIENTAL****NIT. 901.751.117-3****ACTAS****COD. ACTAS**

FUNDACION PARA EL DESARROLLO SOSTENIBLE DE REHABILITACION AMBIENTAL

NIT 901.751.117-3

Acta de Asamblea

Dentro del Estado de situación financiera comparativo 2024 y 2023 se evidencia que el periodo 2024 cierra con los mismos activos por valor de \$5.000.000 en el equivalente de efectivo. Dicho valor corresponde a las cuotas o aportes de los fundadores.

Para los años 2023 y 2024 el pasivo total no presentan ni saldo ni movimiento, dado que no se realizó ningún vínculo comercial.

Finalmente, se presenta el patrimonio total de \$5.000.000 que corresponde a los aportes realizados por los fundadores.

Sometida a consideración de los asistentes, la presente acta fue leída y aprobada por unanimidad y en constancia de todo lo anterior se firma por los mismos, siendo las 04:00 pm del mismo día quedando así aprobados los Estados Financieros Comparativos 2024-2023.



Gladys Lizeth Mendoza Murcia

C.C. 1.075.255.325

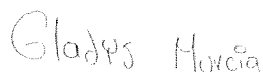
Miembro Junta Directiva



Cesar Gilberto Mendoza Díaz

C.C. 19.446.247


Miembro Junta Directiva



Gladys Murcia Yagüe

C.C. 36.169.763


Miembro Junta Directiva



Kevin Camilo Mendoza Murcia

C.C. 1.075.318.946

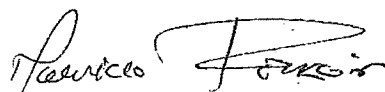
Miembro Junta Directiva



Yacin Yanine Montoya Oliveros

C.C. 1.003.828.245

Contador



David Mauricio Rincón B0

C.C. 1.075.254.434

Revisor Fiscal